
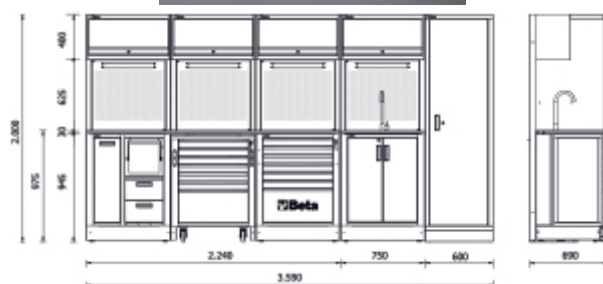



RSC50 H
Combinazione arredo officina RSC50

Combinazione composta da:

- 1 Piano di lavoro da 2.240x630 mm (RSC50 PG/3-2,2MT)
- 1 Modulo fisso di servizio con 2 cassetti (RSC50 MS-2C)
- 1 Cassettiera mobile con 7 cassetti (RSC50 C7)
- 1 Modulo fisso con 7 cassetti (RSC50 M7)
- 1 Modulo fisso con lavandino integrato (RSC50 ML)
- 4 pensili a muro (RSC50 PM)
- 4 pannelli forati portautensili superiori (RSC50 PFS)
- 4 pannelli forati portautensili inferiori (RSC50 PFI)
- 4 coppie montanti DX-SX (RSC50 P/2MDX-SX)
- 1 Armadio ad 1 anta (RSC50 A1)

 417 kg



		art.
	050001040	RSC50 H