


BW 903E/C42

Assortimento di 13 chiavi a bussola esagonali, 18 inserti per avvitatori, 4 chiavi maschio esagonale piegate e 7 accessori in cassetta di plastica















190x160x60 mm - kg 0,95

		art.



	BW 900	4-4,5-5-5,5-6-7-8-9-10-11-12-13-14 mm
	BW 900E/55	126 mm
	BW 900/25	50 mm
	BW 900/20L	100 mm
	BW 900/42	115 mm
	BW 900/30	150 mm
	BW 96	1,3-1,5-2-2,5 mm
	BW 861	1/4" - 1/4"
	BW 861LP	0,6x4-0,8x5,51,2x6,5 mm
	BW 861PH	PH1-PH2-PH3
	BW 861PZ	PZ1-PZ2-PZ3
	BW 861PE	3-4-5-6 mm
	BW 861TX	T10-T15-T20-T25-T30

- n. 13 **BW 900:** Chiavi a bussola esagonali 1/4" ○ 4-4,5-5-5,5-6-7-8-9-10-11-12-13-14 mm
- n. 1 **BW 900E/55:** cricchetto reversibile 1/4" Ⓢ 126 mm
- n. 1 **BW 900/25:** Snodo 1/4"
- n. 1 **BW 900/20:** Prolunga - 1/4" 50 mm
- n. 1 **BW 900/20L:** Prolunga - 1/4" 100 mm
- n. 1 **BW 900/42:** Quadro scorrevole 1/4" 115 mm
- n. 1 **BW 900/30:** Quadro con impugnatura 1/4" 150 mm
- n. 4 **BW 96:** Chiavi maschio esagonale piegate cromate ○ 1,3-1,5-2-2,5 mm
- n. 1 **BW 895/1:** Bussole portainseri per BW 861, BW 862, BW 866  
- n. 3 **BW 861LP:** Inserti per avvitatori per viti a testa con intaglio   0,6x4-0,8x5,51,2x6,5 mm
- n. 3 **BW 861PH:** Inserti per avvitatori per viti con impronta a croce Phillips®   PH1-PH2-PH3
- n. 3 **BW 861PZ:** Inserti per avvitatori per viti con impronta a croce Pozidriv® - Supadriv®   PZ1-PZ2-PZ3
- n. 4 **BW 861PE:** Inserti maschio esagonale per avvitatori ○   3-4-5-6 mm
- n. 5 **BW 861TX:** Inserti per avvitatori per viti con impronta Torx®   T10-T15-T20-T25-T30