


1940/C6
Martello scalpellatore con 5 scalpelli e accessori


Permette di tagliare lamiere, viti e carrozzerie, rimuovere punti di saldatura, rivetti, intonaci e piastrelle.



 320x240x90 mm

Assortimento in pratica valigetta in ABS composto da:

- 1 martello scalpellatore 1940
- 1 scalpello piatto 1940SN
- 1 scalpello per demolizione 1940ST
- 1 scalpello a punta tonda 1940SD
- 1 scalpello inclinato ad unghia 1940SPS
- 1 scalpello taglia lamiera 1940SDT
- 1 molla di tenuta 1940MT
- 1 trattenitore di sicurezza a baionetta per punte esagonali



| | |
|----------------------------|-----------------|
| Colpi al minuto | 3.500 |
| Dimensione attacco | ○ 11 mm |
| Dimensione pistone | 19 mm |
| Corsa del pistone | 67 mm |
| Attacco aria | 1/4" GAS |
| Pressione di utilizzo | 6,2 bar |
| Ø interno tubo aria | 8 mm |
| Consumo aria medio | 240 l/min |

|  | art. |  kg |
|---|---------|---|
| 019400000 | 1940/C6 | 3,3 |