

**1927B/K5**
**Avvitatore reversibile in alluminio fornito con 5 bussole macchina, in valigetta**

 CE 


Caratteristiche:




- Meccanismo impulsivo "Pin Clutch"
- Impugnatura in gomma
- Comando d'inversione a leva
- Tre differenti livelli di potenza in avvitamento
- Scarico dell'aria attraverso l'impugnatura

 3,5 kg

 350x305x86 mm

<b>Velocità libera</b>	7.000 giri/min
Coppia massima	705 Nm
<b>Capacità vite/dado</b>	Cl 8.8 M22 ● 34 mm
Capacità vite/dado	Cl 12.9 M18 ● 27 mm
<b>Attacco aria</b>	1/4" GAS
Pressione di utilizzo	6,2 Bar
<b>Ø interno tubo aria</b>	10 mm
Consumo aria medio	133 l/min


 720 15-17-19-21-22 mm

	art.		
019270122	1927B/K5	1/2	3,5