

1462/KI Assortimento utensili per estrazione iniettori Diesel Common Rail



Permette la rimozione degli iniettori DELPHI-BOSCH-SIEMENS-DENSO.


530x470x140 mm - 2,0 kg

Caratteristiche:

- Funzionamento meccanico e idraulico
- Include un martinetto idraulico da 12 tonnellate
- Può essere utilizzato direttamente sul veicolo con motore montato
- Le numerose possibilità di regolazione sulla testata permettono di lavorare sulla maggior parte dei motori in circolazione

Funzionamento idraulico e meccanico.



	 art.	art.
	014620235	1462/KI